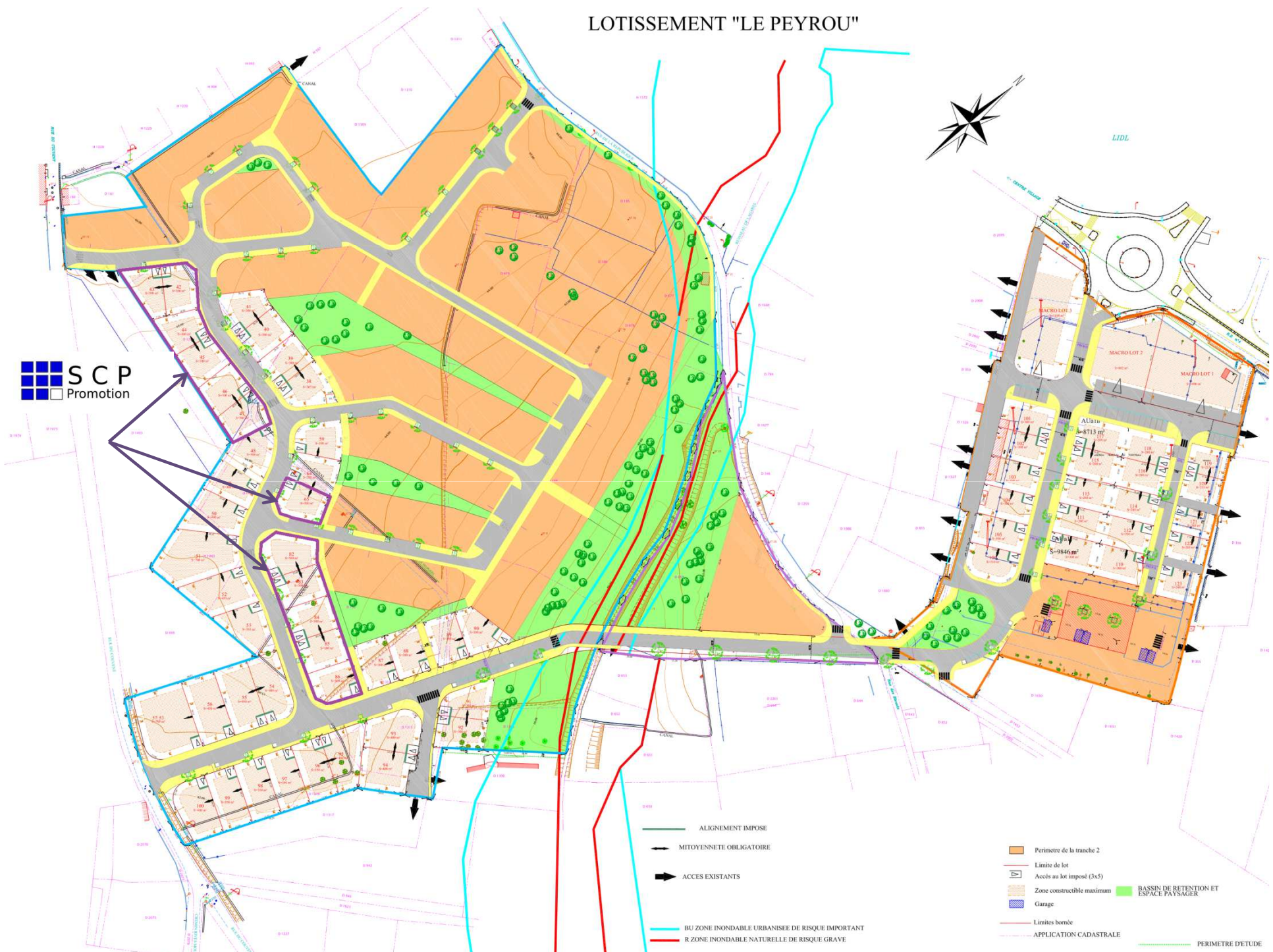
















LOTISSEMENT "LE PEYROU"




SCP
 Promotion



-  ALIGNEMENT IMPOSE
-  MITOYENNETE OBLIGATOIRE
-  ACCES EXISTANTS
-  BU ZONE INONDABLE URBANISEE DE RISQUE IMPORTANT
-  R ZONE INONDABLE NATURELLE DE RISQUE GRAVE
-  Perimetre de la tranche 2
-  Limite de lot
-  Accès au lot imposé (3x5)
-  Zone constructible maximum
-  Garage
-  Limites bornée
-  APPLICATION CADASTRALE
-  BASSIN DE RETENTION ET ESPACE PAYSAGER
-  PERIMETRE D'ETUDE